

FONDOLAVORO

Codice fiscale 97563470588

VIA ANGELO BARGONI 78 - 00153 ROMA RM

Numero R.E.A - RM- 1479867

Bilancio chiuso il 31/12/2019

STATO PATRIMONIALE - ATTIVO	2019	2018
A) IMMOBILIZZAZIONI		
I) IMMOBILIZZAZIONI IMMATERIALI		
1) licenze software	2.000,00	2.000,00
Fondo ammortamento licenze software	- 2.000,00 -	2.000,00
I TOTALE IMMOBILIZZAZIONI IMMATERIALI	-	-
II) IMMOBILIZZAZIONI MATERIALI		
1) Macchine elettroniche d' ufficio	11.972,24	11.972,24
Fondo ammortamento Macchine elettroniche d' ufficio	- 11.972,24 -	11.972,24
2) Mobili ed arredi	38.467,03	38.467,03
Fondo ammortamento Mobili ed arredi	- 38.467,03 -	38.467,03
II TOTALE IMMOBILIZZAZIONI MATERIALI	-	-
III) IMMOBILIZZAZIONI FINANZIARIE		
2) Crediti (immob. finanziarie) verso:		
d-bis1) esigibili oltre es.succ.		
DEPOSITI CAUZIONALI SU CONTRATTI	3.200,00	3.200,00
III TOTALE IMMOBILIZZAZIONI FINANZIARIE	3.200,00	3.200,00
A TOTALE IMMOBILIZZAZIONI	<u>3.200,00</u>	<u>3.200,00</u>
B) ATTIVO CIRCOLANTE		
I) RIMANENZE	-	-
II) CREDITI		
1) Clienti:		
a) esigibili entro esercizio successivo	108,00	30.175,32
Anticipo a Fornitori	108,00	108,00
Crediti da Ass. promotrici	-	30.067,32
Crediti tributari	-	-
b) esigibili oltre esercizio successivo		
II) TOTALE CREDITI	108,00	30.175,32
IV) DISPONIBILITA' LIQUIDE		
1) Depositi bancari e postali	1.886.851,61	1.630.089,22
BANCA UNICREDIT	1.886.851,61	1.630.089,22
3) Danaro e valori in cassa		
CASSA	-	-
IV TOTALE DISPONIBILITA' LIQUIDE	1.886.851,61	1.630.089,22



FONDOLAVORO

Codice fiscale 97563470588

C TOTALE ATTIVO CIRCOLANTE 1.886.959,61 1.660.264,54

D) RATEI E RISCONTI

RATEI ATTIVI 24.330,86 17.171,04

TOTALE STATO PATRIMONIALE - ATTIVO 1.914.490,47 1.680.635,58

STATO PATRIMONIALE - PASSIVO

2019

2018

A) PATRIMONIO NETTO

I) Fondo di dotazione 491.316,74 491.316,74

II) Riserva - -

III) Avanzi (Disavanzi) di gestione portati a nuovo 1.172.147,80 856.202,63

IV) Avanzo di gestione dell' esercizio 226.695,07 315.945,17

A) TOTALE PATRIMONIO NETTO **1.890.159,61** **1.663.464,54**

B) FONDI PER RISCHI E ONERI

C) TRATTAMENTO FINE RAPPORTO LAVORO SUBORDINATO **24.330,86** **14.932,26**

FONDO TFR 24.330,86 14.932,26

D) DEBITI

14) Altri debiti

a) esigibili entro esercizio successivo

Regioni C/ IRAP - 2.238,78

Fatture da ricevere - -

14 TOTALE Altri debiti - **2.238,78**

D TOTALE DEBITI - 2.238,78

E) RATEI E RISCONTI

RATEI PASSIVI - -

TOTALE STATO PATRIMONIALE - PASSIVO **1.914.490,47** **1.680.635,58**

CONTO ECONOMICO

2019

2018

A) VALORE DELLA PRODUZIONE

1) Contributi Paritetici Intreprofessionali INPS 2.283.725,52 1.466.411,27

2) Trasferimenti Contributi Paritetici Intreprofessionali INPS 8.008,55 13.367,28

3) Altri Proventi/ arr. Abb. Attivi 4,01 5,32


4) Importi Recuperati su risorse Ex L. 388/00 31.750,00 5,32

5) Interessi attivi sulle risorse recuperate ex L. 388/00 8,80

6) Sopravv. Ordinaria Attiva - -

A TOTALE VALORE DELLA PRODUZIONE 2.323.496,88 1.479.789,19

B) COSTI DELLA PRODUZIONE



FONDOLAVORO

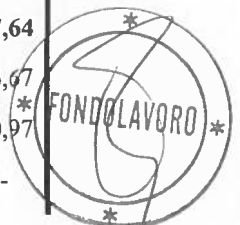
Codice fiscale 97563470588

A) COSTI DI GESTIONE

1) per il personale:	42.629,85	48.307,27
a) salari e stipendi	30.064,59	38.656,40
b) oneri sociali/previdenziali	8.813,67	8.390,78
c) spese per viaggi e trasferte dipendente	3.751,59	1.260,09
2) per gli organi statutari (direttivi e di controllo)	50.788,81	37.570,21
a) Compenso Presidente del Collegio sindacale/dei revisori dei conti	7.736,09	5.625,00
b) compenso componenti del collegio sindacale/dei revisori dei conti	13.879,70	12.383,97
c) Oneri componenti del collegio sindacale/dei revisori dei conti	5.843,91	13.011,15
d) Viaggi e trasferte dei componenti del Collegio sindacale/revisori dei conti	10.782,76	4.859,00
e) Viaggi e trasferte organi statutari	12.546,35	1.691,09
3) per acquisti beni materiali ed immateriali	282,60	622,87
a) lavori di ristrutturazione sede nazionale	97,60	317,87
b) mobili ed arredi	185,00	-
c) apparecchiature elettroniche	-	305,00
4) per godimento di beni di terzi	25.083,44	26.794,22
a) Fitti Passivi	25.083,44	26.794,22
5) per servizi e materiali	55.005,66	30.590,78
a) Consulenze (amministrativa, fiscale, del lavoro, ecc...)	39.890,95	18.400,97
b) Assicurazione	1.609,99	1.399,99
c) Utenze e servizi	8.479,61	5.276,41
d) Materiale di consumo	2.132,55	2.543,01
e) Spese varie per rappresentanza	2.892,56	2.970,40
f) arrotondamenti ed abbuoni passivi	-	-
6) per imposte e tasse	6.798,17	2.813,86
a) Imposte e tasse	6.798,17	2.813,86
7) oneri e proventi finanziari	843,12	681,01
a) interessi e altri oneri finanziari	843,12	680,08
b) oneri e proventi finanziari	-	0,93
A) TOTALE COSTI DI GESTIONE	181.431,65	147.380,22

B) COSTI PER ATTIVITA' PROPEDEUTICHE

1) per il personale:	118.011,56	69.207,64
a) salari e stipendi	94.975,39	57.686,67
b) oneri sociali/previdenziali	17.901,58	11.520,97
d) spese per viaggi e trasferte dipendente	4.405,77	-




FONDOLAVORO

Codice fiscale 97563470588

c) spese per viaggi e trasferte collaboratori	728,82	-
2) Eventuale quota eccedente del compenso del Presidente del Collegio sindacale/Collegio dei Revisori dei conti	3.200,00	13.884,69
	3.200,00	
a) Compenso Presidente del Collegio sindacale/dei revisori dei conti		
b) Oneri sul compenso del Presidente del Collegio sindacale/dei revisori dei conti	-	13.884,69
3) per acquisti beni materiali ed immateriali	-	-
a) Macchine elettroniche d' ufficio	-	-
b) Mobili ed arredi	-	-
c) Software		-
4) per altri servizi	264.502,54	213.260,73
a) Servizi di comunicazione promozione	-	-
b) Costruzione del sistema informativo di controllo e monitoraggio	107.159,13	84.463,65
c) Formazione eei Fondi	-	8.536,71
d) Pubblicità (partecipazione a fiere, ecc.)	75.147,15	66.292,89
e) Convegni seminari e workshop	23.250,15	2.452,20
f) Progettazione ed implementazione sito web	14.640,40	21.716,00
g) Servizi e strumenti di assistenza tecnica	-	29.799,28
c) Consulenze	44.305,71	-
B) TOTALE COSTI PER ATTIVITA' PROPEDEUTICHE	385.714,10	296.353,06
C) COSTI PER L' ATTIVITA' FORMATIVA		
1) per l' attività formativa aziendale	255.284,85	241.351,55
2) per l' attività formativa territoriale	1.192.558,96	478.753,87
3) per l' attività formativa settoriale	28.869,04	-
4) per l' attività formativa individuale	52.943,21	-
C) TOTALE COSTI PER ATTIVITA' FORMATIVA	1.529.656,06	720.105,42
B) TOTALE COSTI DELLA PRODUZIONE	2.096.801,81	1.163.838,70
A-B TOTALE DIFF. TRA VALORE E COSTI DI PRODUZIONE	226.695,07	315.950,49
Avanzo (disavanzo) dell'esercizio	226.695,07	315.950,49

Roma, 10/06/2020


N. Presidente
